



**GOBIERNO
DE JALISCO**
PODER EJECUTIVO

SECRETARÍA DE SALUD
OPD. SERVICIOS DE
SALUD JALISCO

MANUAL DE PROCEDIMIENTO PARA CEYE

A U T O R I Z A C I Ó N

DOCUMENTÓ: EE. ADMVA. PAZ FLORES RAMOS
Supervisora de enfermería IJC

Vo. Bo.: EE. ADMVA. CECILIA RODRÍGUEZ HERRERA
Supervisora de enfermería IJC

APROBÓ: Dra. CSP. Enfra. IRMA ERNESTINA VELAZQUEZ BRIZUELA
Jefe de enfermeras IJC

AUTORIZÓ: DR. JOSÉ LUIS CAMACHO CORTES
Director General IJC

INSTITUTO JALISCIENSE DE CANCEROLOGÍA AUTORIZADO POR LA JUNTA DE GOBIERNO DEL INSTITUTO JALISCIENSE DE CANCEROLOGÍA SESION ORDINARIA N°: _____

CÓDIGO: IJC-ENFCEYE-011
FECHA DE EMISIÓN: 2011
FECHA DE ACTUALIZACIÓN: 2011
FECHA DE AUTORIZACIÓN: 2011
COPIA No.: _____

Sello
El Presente procedimiento ____ cumple con lo establecido en la Guía Técnica para Documentar Procedimientos.
Sello




MANUAL DE METODOS Y PROCEDIMIENTOS EN ENFERMERÍA CEYE

Código.
Fecha de Emisión. 2011
Fecha de Actualización. 2011

1. [ABASTECIMIENTO DE SOLUCIONES ANTISEPTICAS A QUIROFANO](#)
2. [ABASTECIMIENTO DE GASA A HOSPITALIZACION](#)
3. [RECEPCION Y ABASTECIMIENTO DE EQUIPOS A HOSPITALIZACION](#)
4. [NORMAS BASICAS PARA LA DESINFECCION Y ESTERILIZACION](#)
5. [PROCEDIMIENTO PARA EL CUIDADO DEL INSTRUMENTAL EN EL AREA DE CEYE](#)
6. [PROCESO DE ESTERILIZACION EN SISTEMA DE AUTOCLAVE DE VAPOR](#)
7. [PROCESADO DE EQUIPO E INSTUMENTAL](#)
8. [EMPAQUETADO DE TEXTILES Y MATERIALES DE CONSUMO PARA SU ESTERILIZACION](#)
9. [MONITORIZACION DE LOS METODOS DE ESTERILIZACION](#)
10. [SOLICITUD DE MATERIAL DE CONSUMO A ALMACEN CEYE](#)
11. [ROPA DE SALA DE OPERACIONES Y CEYE](#)
12. [SURTIDO DE UNIFORMES QUIRURGICOS POR VENTANILLA EXTERNA](#)
13. [PROCESO PARA IDENTIFICIAR EL INSTRUMENTAL PARA SU REPARACION](#)

SELLO





ABASTECIMIENTO DE SOLUCIONES ANTISEPTICAS A QUIROFANO

OBJETIVO

Proporcionar adecuada y oportunamente las soluciones antisépticas requeridas

ALCANCE

El procedimiento inicia cuando la enfermera lleva a ceye los frascos de soluciones vacios y termina cuando se surten las soluciones.. Las áreas que intervienen en este procedimiento son: Enfermera de quirófano, Enfermera de Ceye.

POLITICAS

Proporcionar adecuada y oportunamente las soluciones antisépticas requeridas

Únicamente se surtirán soluciones antisépticas si los frascos están:

Limpios


Rotulados

Con tapón

Las soluciones antisépticas se surtirán únicamente en horas establecidas.

DEFINICIONES

las soluciones antisépticas: Son sustancias antimicrobianas que se aplican a un tejido vivo o sobre la piel para reducir la posibilidad de infección, sepsis o putrefacción.





ABASTECIMIENTO DE SOLUCIONES ANTISEPTICAS A QUIROFANO

No. ACT	RESPONSABLE	DESCRIPCIÓN DETALLADA DE LA ACTIVIDAD
ETAPA:		
1	ENFERMERA DE QUIRÓFANOS.	Entrega de frascos vacíos.
2	ENFERMERA DE C.E.Y.E.	Verifica el frasco
3	ENFERMERA DE C.E.Y.E.	Entrega solución
4	ENFERMERA DE C.E.Y.E.	Registra las dotaciones surtidas a quirófano en productividad Fin del procedimiento

DEPARTAMENTO DE ORGANIZACIÓN Y MÉTODOS

Asesorado por:

PERSONAL QUE COLABORÓ EN LA DOCUMENTACIÓN

•

•

SELLO



ABASTECIMIENTO DE GASA A HOSPITALIZACION

OBJETIVO

Distribución ágil, adecuada y oportuna de paquetes de gas estéril hospitalaria.

ALCANCE


El procedimiento inicia cuando la enfermera solicita el paquete de gasa y termina cuando se recibe el paquete y se registra. Las áreas que intervienen en este procedimiento son: Enfermera de hospital, Enfermera de Ceye.

POLITICAS

1. Mantener una existencia la cantidad necesaria de paquetes de gas estéril hospitalaria para 24 hrs.
2. Surtir los paquetes de gasa estéril hospitalaria acorde al fondo fijo autorizado.
3. Solicitar paquete de gasas estéril por medio de vale.
4. No excederse del fondo fijo.

DEFINICIONES

Abastecimiento: Acciones que se realizan para surtir paquetes de gasa estéril acorde a las necesidades intra-hospitalarias, de acuerdo al fondo fijo autorizado.





ABASTECIMIENTO DE GASA A HOSPITALIZACION

No. ACT	RESPONSABLE	DESCRIPCIÓN DETALLADA DE LA ACTIVIDAD
ETAPA:		
1	ENFERMERA DE HOSPITAL.	Elaborar solicitud de paquete de gasa en bitácora # 14
2	ENFERMERA DE CEYE.	Entrega de paquete de gasa estéril.
3	ENFERMERA DE CEYE.	Anotar en hoja de registro diario. Fin del procedimiento

DEPARTAMENTO DE ORGANIZACIÓN Y MÉTODOS

Asesorado por:

PERSONAL QUE COLABORÓ EN LA DOCUMENTACIÓN

•

•

SELLO



RECEPCION Y ABASTECIMIENTO DE EQUIPOS A HOSPITALIZACION

OBJETIVO

Proporcionar equipo estéril en forma continua y oportuna para su control.
Mantener los equipos estériles para el abastecimiento de las 24 hrs.

ALCANCE


El procedimiento inicia cuando la enfermera solicita los equipos y termina cuando estos se surten y si hay faltantes se hace vale. Las áreas que intervienen en este procedimiento son: Personal de Enfermería, Enfermera de Ceye, Personal médico, jefe de ceye.

POLITICAS

1. los equipos deberán ser solicitados mediante un vale.
2. Los equipos deben estar en condiciones óptimas para su operatividad.
3. El almacenamiento de equipos adecuado, NO garantiza su esterilidad.
4. Todos los equipos deben ser solicitados mediante un vale.
5. Deberán avisar el faltante de alguna pieza al momento de abrir el equipo entregado la cinta testigo y la lista del mismo.
6. Mantener las piezas de los equipos en condiciones favorables para su uso.

DEFINICIONES

Abastecimiento de equipos: Son las acciones que se realizan para proporcionar y controlar los equipos que se necesitan para hospitalización.





SOLICITUD Y RECEPCION DE EQUIPOS A HOSPITAL

No. ACT	RESPONSABLE	DESCRIPCIÓN DETALLADA DE LA ACTIVIDAD	
ETAPA:			
1	PERSONAL DE ENFERMERÍA	Solicitud de equipos con el vale correspondiente	
2	ENFERMERA DE CEYE	Entrega de equipos solicitados.	
3	PERSONAL MEDICO Y O ENFERMERÍA.	El material es utilizado en servicios de hospitalización, y consulta externa.	
4	PERSONAL DE ENFERMERÍA.	Es material es utilizado	Si Se lava el material y se entrega a CEYE No Se entrega a CEYE
6	ENFERMERA CEYE	El material viene estéril	NO Se debe recibir el material no estéril completo limpio, seco y ordenado con su lista de relación. Pide vale en caso de faltante.
			SI Se acomoda el material estéril en área correspondiente.
8	ENFERMERA DE CEYE	Proceso de equipo para su esterilización Fin del procedimiento	

DEPARTAMENTO DE ORGANIZACIÓN Y MÉTODOS

Asesorado por:

PERSONAL QUE COLABORÓ EN LA DOCUMENTACIÓN

•

•

SELLO



NORMAS BASICAS PARA LA DESINFECCION Y ESTERILIZACION

1. DE LA LIMPIEZA:
Debe ser realizada en todo material de uso hospitalario, previo al proceso de esterilización.
2. DE LA DESINFECCION:
Todo articulo semicritico que no pueda ser esterilizado debe ser sometido a desinfección.
3. DE LA PREPARACION Y EMPAQUE:
Todo artículo para ser esterilizado, almacenado y transportado debe estar acondicionado en empaques seleccionado a fin de garantizar las condiciones de esterilidad del material procesado.
4. EL EMPAQUE:
Debe ser seleccionado de acuerdo al método de esterilización.
5. FORMA Y TECNICA DE EMPAQUE DEL EQUIPO:
Deber garantizar su esterilidad durante su almacenamiento y transporte.
6. TODO EMPAQUE DEBE PRESENTAR:
Un control de exposición: un rotulo del contenido en cantidad, fecha, servicio, caducidad, nombre de quien lo representa.
7. DE LA ESTERILIZACION:
Todo articulo deber ser sometido a algún método de esterilización de acuerdo a su compatibilidad.
8. Todo material resistente al calor e incompatible con la humedad deber ser esterilizado por calor seco.
9. Todo el material resistente al calor compatible con la humedad debe ser sometido a autoclave.
10. LA ESTERILIZACION CON METODOS QUIMICOS GASEOSOS:
Deberán realizarse en cámaras con ciclos autorizados que brinden seguridad al usuario.
11. MONITORIZACION DE LOS METODOS DE ESTERILIZACION:
Todos los procesos deben ser controlados por medio de indicadores físicos-químicos y biológicos.
12. ALMACENAMIENTO DEL MATERIAL:
El material estéril debe ser almacenado en condiciones que aseguren su esterilidad.
13. LA CENTRAL DE EQUIPOS:
Toda CEYE deber contar con manuales de procedimientos y de organización que describan su organización, funciones, procedimientos que se realizan en la misma.





PROCEDIMIENTO PARA EL CUIDADO DEL INSTRUMENTAL EN EL AREA DE CEYE

OBJETIVO

Reducir el costo considerablemente, alargando la vida útil de los instrumentos, verificando el funcionamiento del instrumental inspeccionando con sentido crítico y corrigiendo los posibles defectos.

ALCANCE

El procedimiento inicia con la revisión del programa de mantenimiento preventivo y termina cuando el proceso es realizado. Las áreas que intervienen en este procedimiento son: Enfermera quirúrgica, Jefa de quirófano, Jefe de quirófano.

POLITICAS


Usar correctamente los instrumentos y no dejarles caer.

Participar en el mantenimiento, el conocimiento de los métodos de limpieza, la preservación, el acondicionamiento y el empaque de los instrumentos quirúrgicos para su posterior utilización

Usar los instrumentos según su finalidad.

DEFINICIONES

Instrumental quirúrgico: Conjunto de instrumentos que utiliza el cirujano como herramientas para realizar el procedimiento quirúrgico.





PROCEDIMIENTO PARA EL CUIDADO DEL INSTRUMENTAL EN EL AREA DE CEYE

No. ACT	RESPONSABLE	DESCRIPCIÓN DETALLADA DE LA ACTIVIDAD
ETAPA:		
1	ENFERMERA QUIRURGICA	Revisión del instrumental de acuerdo a bitácora mantenimiento preventivo
2		Revisión de la bitácora para reposición de instrumental Y Se solicita a la jefa del área las piezas faltantes a recuperar.
3	JEFA DE QUIROFANO	Solicitud de reposición de instrumental Recabar firma de autorización
4		Reposición de instrumental en charolas faltantes.
5		Supervisar que el proceso se lleve a cabo

DEPARTAMENTO DE ORGANIZACIÓN Y MÉTODOS

Asesorado por:

PERSONAL QUE COLABORÓ EN LA DOCUMENTACIÓN

•

•

SELLO



PROCESO DE ESTERILIZACION EN SISTEMA DE AUTOCLAVE DE VAPOR

OBJETIVO

Proporcionar una esterilización correcta y confiable de acuerdo a las técnicas establecidas.
Entregar material y equipo médico y quirúrgico estéril para ser utilizado en el paciente.

ALCANCE

El procedimiento inicia cuando la enfermera recibe el instrumental limpio y ordenado termina cuando es procesado y esterilizado. Las áreas que intervienen en este procedimiento son: Enfermera de ceye.


POLITICAS

- El autoclave seca lo que moja (el material debe estar seco al procesarse)
- Ninguna forma de vida puede sobrevivir a la exposición directa a vapor saturado 121°C durante más de 15"
- Las sobrecargas a más de la capacidad de la autoclave no permiten la libre circulación del vapor.
- la revisión del buen funcionamiento de la autoclave.
- Que el método seleccionado sea adecuado, de acuerdo al material a esterilizar.
- El empaque o envoltura sea adecuado para esterilizar a vapor (textil, papel, bolsa grado medico).
- El tamaño del paquete no debe exceder de medida ni de peso (30x30x50 cm), (5.5 kg.)

DEFINICIONES

Esterilización: Proceso mediante el cual se destruyen todas las formas de vida microbiana, incluyendo las esporas, por medio de vapor y presión.

SELLO





PROCESO DE ESTERILIZACION EN SISTEMA DE AUTOCLAVE DE VAPOR

No. ACT	RESPONSABLE	DESCRIPCIÓN DETALLADA DE LA ACTIVIDAD
ETAPA:		
1	ENFERMERA GENERAL	Recibe material e instrumental limpio y ordenado
2		Empaqueta el material y/o instrumental con la envoltura correspondientes y lo rotula
3		Programa el ciclo que se le va a dar
4		Se introduce el material a esterilizar
5		Una vez terminado el ciclo se deja ventilando hasta que seque

DEPARTAMENTO DE ORGANIZACIÓN Y MÉTODOS	
Asesorado por:	
PERSONAL QUE COLABORÓ EN LA DOCUMENTACIÓN	
•	•

SELLO



PROCESADO DE EQUIPO E INSTRUMENTAL

OBJETIVO

Contar con el instrumental adecuado en cantidad según se requiere para el procedimiento específico.
Mantener el equipo en condiciones de operatividad. Estéril y en condiciones adecuadas.

ALCANCE


El procedimiento inicia cuando la enfermera verifica el instrumental a esterilizar y termina cuando es acomodado en su área correspondiente. Las áreas que intervienen en este procedimiento son: Enfermera de ceye

POLITICAS

1. Cada método de esterilización requiere de un avance adecuado.
2. El agua el limpiador enzimático constituye un proceso eficaz para mantener limpio el instrumental y equipo.
3. Los distintos métodos de esterilización nos permiten darle al instrumental y equipo un proceso adecuado.

DEFINICIONES

Son las acciones que se realizan para mantener en optimas condiciones le instrumental para su uso continuo.



MANUAL DE METODOS Y PROCEDIMIENTOS EN ENFERMERÍA CEYE



Código.
 Fecha de Emisión. 2011
 Fecha de Actualización. 2011

No. ACT	RESPONSABLE	DESCRIPCIÓN DETALLADA DE LA ACTIVIDAD
ETAPA:		
1	ENFERMERA DE CEYE	Verifica que el instrumental este en condiciones de operatividad
2	ENFERMERA DE CEYE	Cuenta y acomoda el material pieza por pieza
3	ENFERMERA DE CEYE	Se coloca tira de calidad y lo sella
4	ENFERMERA DE CEYE	Empaqueta el material con campos o papel grado medico
5	ENFERMERA DE CEYE	Se membreta el material ya empaquetado (con nombre del instrumental, numero de piezas, fecha, nombre de la enfermera, y numero de campos
6	ENFERMERA DE CEYE	Se coloca en autoclave para su proceso de esterilización
7	ENFERMERA DE CEYE	Se saca material de autoclave
8	ENFERMERA DE CEYE	Se deja enfriar el instrumental
9	ENFERMERA DE CEYE	Se acomoda en su área correspondiente

DEPARTAMENTO DE ORGANIZACIÓN Y MÉTODOS	
Asesorado por:	
PERSONAL QUE COLABORÓ EN LA DOCUMENTACIÓN	
•	•

SELLO



EMPAQUETADO DE TEXTILES Y MATERIALES DE CONSUMO PARA SU ESTERILIZACION

OBJETIVO

Realizar el procedimiento preparado y procesado de gasa y compresa para crear una barrera que asegure la esterilidad efectiva.

ALCANCE


El procedimiento inicia cuando la enfermera acomoda y prepara el material para esterilizar y termina cuando se enfría y acomoda el material. Las áreas que intervienen en este procedimiento son: enfermera de ceye

POLITICAS

1. El envasado correcto proporciona una buena barrera a la contaminación tras la esterilización a mediano plazo.
2. Cumplir con los procedimientos de control establecidos.
3. Almacenar los empaquetados textiles en un lugar seguro.

DEFINICIONES

Son las acciones que se realizan para prepara las compresas, gasas y utilizarlas en el procedimiento adecuado.





EMPAQUETADO DE TEXTILES Y MATERIALES DE CONSUMO PARA SU ESTERILIZACION

No. ACT	RESPONSABLE	DESCRIPCIÓN DETALLADA DE LA ACTIVIDAD
ETAPA:		
1	ENFERMERA DE CEYE	Cuenta y separa el material textil y material de consumo
2	ENFERMERA DE CEYE	Empaqueta el material y lo rotula con nombre del material, fecha de empaquetado, nombre de quien lo empaqueta y se coloca tira de control de calidad
3	ENFERMERA DE CEYE	Se coloca en autoclave para su esterilización
4	ENFERMERA DE CEYE	Se saca material y se acomoda en su área correspondiente
5	ENFERMERA DE CEYE	Se coloca en autoclave para su proceso de esterilización
6	ENFERMERA DE CEYE	Se saca material de autoclave
7	ENFERMERA DE CEYE	Se deja enfriar el instrumental
8	ENFERMERA DE CEYE	Se acomoda en su área correspondiente

DEPARTAMENTO DE ORGANIZACIÓN Y MÉTODOS


Asesorado por:

PERSONAL QUE COLABORÓ EN LA DOCUMENTACIÓN

•

•

SELLO





MONITORIZACION DE LOS METODOS DE ESTERILIZACION

METODOS FISICOS

Son elementos incorporados al aparato: termómetros, manómetros de presión, sensores de carga, válvulas y sistemas de registro de parámetros.

INDICADORES QUIMICOS


Indicadores de proceso:

Cinta testigo, son cintas adhesivas impregnadas de tinta termoquímica.

Indicadores específicos: test.

INDICADORES È BIOLÓGICOS

Son preparados que contienen una carga suficiente de microorganismos de alta resistencia (bacillus, subtilis, bacillus stearothermophilus-Niger), a la esterilización y cuya destrucción al ser sometidos a un ciclo determinado, indica que esta se ha desarrollado satisfactoriamente.





SOLICITUD DE MATERIAL DE CONSUMO A ALMACEN CEYE

OBJETIVO

Contar con la cantidad de insumos necesarios para atención del paciente.

ALCANCE


El procedimiento inicia cuando la enfermera verifica existencias y termina cuando se abastece y acomodan de forma correspondiente. Las áreas que intervienen en este procedimiento son: Personal

POLITICAS

1. Mantener un stock de insumos suficiente para distribuir en hospitalización y quirófanos.
2. Manejar control de entrada y salidas para evitar fugas del mismo.

DEFINICIONES

Solicitud de material: Trámite administrativo que se realiza para obtener y mantener físicamente material de consumo.





SOLICITUD DE MATERIAL DE CONSUMO A ALMACEN CEYE

No. ACT	RESPONSABLE	DESCRIPCIÓN DETALLADA DE LA ACTIVIDAD
ETAPA:		
1	ENFERMERA DE CEYE	Verificar existencia según fondo fijo
2	ENFERMERA DE CEYE	Realizar anotaciones de faltantes en formato.
3	ENFERMERA DE CEYE	Lo lleva a almacén para su abastecimiento.
4	ENCARGADO DE ALMACEN	Recepción, cotejo y surtido del material a ceye
5	ENFERMERA DE CEYE	Revisa fecha de caducidad Selección y acomodo en área correspondiente.
6	ENFERMERA DE CEYE	Enviar a división medica de servicios intermedios por firmas.

DEPARTAMENTO DE ORGANIZACIÓN Y MÉTODOS

Asesorado por:

PERSONAL QUE COLABORÓ EN LA DOCUMENTACIÓN

•

•

SELLO



ROPA DE SALA DE OPERACIONES Y CEYE

OBJETIVO

Incrementar la calidad, eficiencia y eficacia de los servicios hospitalarios, garantizando el control y abastecimiento suficiente de la existencia de ropa hospitalaria y de uso quirúrgico.

ALCANCE


El procedimiento comienza cuando es solicitada la ropa quirúrgica al servicio de ceye y es utilizada, y termina cuando esta es depositada en los tánicos de ropa sucia y esta es entregada al servicio se SEAO y estos a su vez la canjean por limpia.

POLITICAS

Control y abastecimiento de ropa de uso hospitalario y de uso quirúrgico

Solicitud y recepción de ropa de uso hospitalario y quirúrgico

Ropa de uso hospitalario y quirúrgico de acuerdo a índices de calidad, cantidad y tiempo establecidos.





DE ROPA DE SALA DE OPERACIONES Y CEYE

No. ACT	RESPONSABLE	DESCRIPCIÓN DETALLADA DE LA ACTIVIDAD
ETAPA:		
	Personal de quirófanos.	La ropa es utilizada.
	Enfermería circulante.	Envoltura de instrumental, sabana de camilla, re depositan en tánico de ropa sucia.
	Todo el personal de quirófanos.	Bota quirúrgica sucia la depositan en el área correspondiente.
	Enfermera de CEYE.	Campos y envolturas sucias se depositan en tánico de ropa sucia.
	Mensajero de quirófano.	Cuenta de ropa sucia de CEYE y quirófanos. Traslado a lavandería.
	Personal de lavandería.	Proceso de ropa.
	Mensajero de quirófanos.	Entrega de vales por sabanas de camilla a jefe de quirófanos.
	Mensajero de quirófano.	Entrega de vales por campos, envolturas, totas de jefe de CEYE.
	Personal de intendencia CEYE.	Entrega de vale para canje de sabanas de camilla, campos, envolturas, botas.

DEPARTAMENTO DE ORGANIZACIÓN Y MÉTODOS


Asesorado por:

PERSONAL QUE COLABORÓ EN LA DOCUMENTACIÓN

•

•

SELLO





SUMINISTRO DE ROPA, CUBRE BOCAS Y GUANTES QUIRURGICOS POR VENTANILLA EXTERNA

OBJETIVO

Proporcionar adecuada y oportunamente la ropa quirúrgica y el material necesario.

ALCANCE

El procedimiento inicia cuando el usuario lleva solicita ropa quirúrgica y material para el ingreso a quirófano y termina es surtido y devuelta la prenda. Las áreas que intervienen en este procedimiento son: Enfermera de ceye, Personal usuario del servicio.

POLITICAS

Se deberá solicitar las prendas o material con su vale correspondiente


Se deberá dejar una identificación oficial.

No podrá pedir mas de un uniforme por credencial

Cada usuario se responsabilizara de la prenda solicitada

DEFINICIONES

Ropa quirúrgica: Es la ropa que se utiliza en áreas limpias o restringidas, por su capacidad aislante, antiestática y lavable.





SUMINISTRO DE ROPA, CUBRE BOCAS Y GUANTES QUIRURGICOS POR VENTANILLA EXTERNA

No. ACT	RESPONSABLE	DESCRIPCIÓN DETALLADA DE LA ACTIVIDAD
ETAPA:		
1	USUARIOS (ENFERMERAS, MEDICOS, MANTENIMIENTO ETC.)	Solicitan material de consumo general (uniforme desechable, gorro, botas) y uniforme quirúrgico mediante un vale firmado con credencial de identificación.
2	ENFERMERA DE C.E.Y.E.	Recibe vale e identificación, y proporciona uniforme completo y material de consumo general Nota: Si se necesita algún otro consumo este se deberá cargar al paciente por medio del sistema.
3	USUARIOS (ENFERMERAS, MEDICOS, MANTENIMIENTO ETC.)	Terminado el procedimiento o estancia en quirófano debe regresar la prenda textil. En el caso del material de consumo general si este es utilizado se desecha.
4	ENFERMERA DE C.E.Y.E.	Recibe y revisa uniforme completo y regresa vale con credencial de identificación. Fin del procedimiento

DEPARTAMENTO DE ORGANIZACIÓN Y MÉTODOS

Asesorado por:

PERSONAL QUE COLABORÓ EN LA DOCUMENTACIÓN

•

•

SELLO



PROCESO PARA IDENTIFICAR EL INSTRUMENTAL PARA SU REPARACION O RENOVACION

OBJETIVO

Detectar y dar mantenimiento oportuno al material e instrumental quirúrgico y alargar la vida útil.

ALCANCE


El procedimiento inicia cuando es detectada una pieza para su mantenimiento o reparación y termina cuando la pieza a sido reparada o reemplazada. Las áreas que intervienen en este procedimiento son: Enfermera de ceye, Enfermera administración, Mantenimiento, Jefa de Enfermeras Quirófano

POLITICAS

Todo instrumental quirúrgico con un mal funcionamiento debe ser oportunamente reportado.
Todo instrumental aparente en buen estado debe ser revisado para confirmar su buen funcionamiento.
Todo reporte debe ser elaborado en el formato foliado correspondiente.

DEFINICIONES

Instrumental Quirúrgico: es la herramienta que emplea el cirujano en la intervención quirúrgica.





PROCESO PARA IDENTIFICAR EL INSTRUMENTAL PARA SU REPARACION O RENOVACION

No. ACT	RESPONSABLE	DESCRIPCIÓN DETALLADA DE LA ACTIVIDAD	
ETAPA:			
1	ENFERMERA DE CEYE	Revisa bitácora de mantenimiento de instrumental y verifica a que charola le toca mantenimiento	
2		Revisa charola correspondiente pieza por pieza verificando su funcionalidad	
3		Reporta cualquier pinza que funcione o se encuentra dañada en solicitud foliada, entregándola a secretaria de Administración	
4	SECRETARIA ADMINISTRACION	Recibe solicitud y deriva a mantenimiento para su solución	
5	MANTENIMIENTO	Repara o devuelve el instrumental y lo entrega a ceye informando alguna observación respecto a la pieza.	
6	JEFA DE PISO DE QUIROFANO	Recibe la pieza reparada	Si: paso 7 No: paso 8
7		La integra a la charola correspondiente.	
8		Hace la solicitud de reposición de instrumental con oficio.	

DEPARTAMENTO DE ORGANIZACIÓN Y MÉTODOS

Asesorado por:

PERSONAL QUE COLABORÓ EN LA DOCUMENTACIÓN

•

•

SELLO